



## Załącznik nr 6 do ogłoszenia nr 4/2021 regulamin i instrukcja oraz wymagania sprzętowe dostępu do aplikacji ZOOM.

Na potrzeby realizacji przetargów w formie licytacji przeprowadzanych  
przez Park Narodowy „Ujście Warty”.

## Dołączanie do licytacji, krok 1.

W celu dołączenia do spotkania należy w okno przeglądarki wpisać adres odpowiadający numerowi licytacji na który został Pan/Pani dopuszczony

Hasło (Passcode) dostanie Pan/Pani smsem lub e-mailem.

Np.:


Nr przetargu -licytacji	Nr kompleksu	Lokalizacja kompleksu - Gmina	Dzień i szacunkowa godz. rozpoczęcia licytacji	Link licytacji
1	kompleks nr XX	ABC	31 luty 1986 r. 12:60	<a href="https://zoom.us/j/8235396820">https://zoom.us/j/8235396820</a>

## Dołączanie do licytacji, krok 2.



Click **Open link** on the dialog shown by your browser

If you don't see a dialog, click **Launch Meeting** below



Ten przycisk należy przycisnąć jeżeli ma Pan/Pani aplikację Zoom (strony 4 i 5)

Don't have Zoom Client installed? [Download Now](#)

Having issues with Zoom Client? [Join from Your Browser](#)

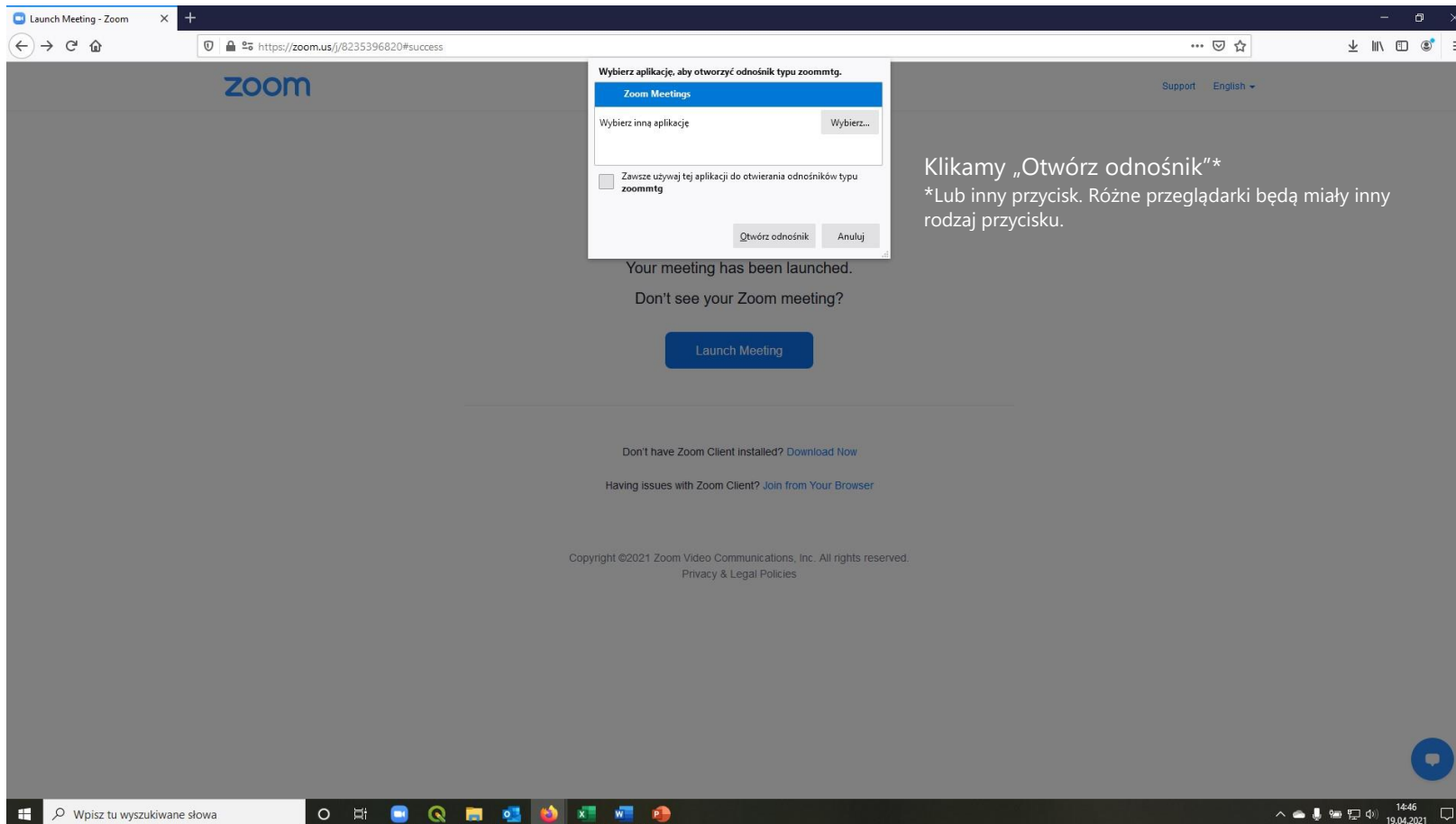


Jeżeli nie ma Pan/Pani aplikacji Zoom, należy przycisnąć „Join with Your Browser”; (strony 6 i 7)

Copyright ©2021 Zoom Video Communications, Inc. All rights reserved.  
Privacy & Legal Policies



## Dołączanie do licytacji, krok 3. po naciśnięciu przycisku „Launch Meeting”



The screenshot shows a web browser window with the URL <https://zoom.us/j/8235396820#success>. The Zoom logo is visible at the top left. A modal dialog box is open in the center, titled "Wybierz aplikację, aby otworzyć odnośnik typu zoommtg." (Choose an application to open the zoommtg link). The dialog contains a list with "Zoom Meetings" selected, a "Wybierz inną aplikację" (Choose another application) button, and a checkbox for "Zawsze używaj tej aplikacji do otwierania odnośników typu zoommtg" (Always use this application to open zoommtg links). At the bottom of the dialog are "Otwórz odnośnik" (Open link) and "Anuluj" (Cancel) buttons. Below the dialog, the text reads "Your meeting has been launched. Don't see your Zoom meeting?" followed by a "Launch Meeting" button. Further down, there are links for "Download Now" and "Join from Your Browser". The footer contains copyright information for Zoom Video Communications, Inc. (©2021) and links to "Privacy & Legal Policies".

Klikamy „Otwórz odnośnik”  
\*Lub inny przycisk. Różne przeglądarki będą miały inny rodzaj przycisku.

## Dołączanie do licytacji, krok 3. po naciśnięciu przycisku „Launch Meeting”



Tu należy wpisać hasło do licytacji,  
które otrzymał Pan/Pani e-mailem  
lub sms-em

Następnie przyciskamy „Join Meeting”



## Dołączanie do licytacji, krok 3. po naciśnięciu przycisku „Join with Your Browser”

The screenshot shows a web browser window at the URL <https://zoom.us/join/B235396820>. The page displays a consent dialog for sharing audio and video, followed by a registration form with fields for name, a reCAPTCHA, and a 'Join' button. A dark overlay with a 'Got it' message is also visible.

**Annotations:**

- Blue arrow pointing to the 'Udostępnij' button: **Klikamy „Udostępnij” lub „Zezwól”, w celu umożliwienia przesyłania dźwięku i obrazu**
- Blue arrow pointing to the 'Your Name' field: **Wpisujemy swoje imię i nazwisko**
- Blue arrow pointing to the reCAPTCHA box: **Zaznaczamy kwadracik**
- Blue arrow pointing to the 'Join' button: **Klikamy „Join”**

Copyright ©2021 Zoom Video Communications, Inc. All rights reserved. Privacy & Legal Policies | Support | English ▾

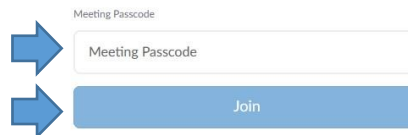
## Dołączanie do licytacji, krok 4. po naciśnięciu przycisku „Join with Your Browser”



### Join Meeting

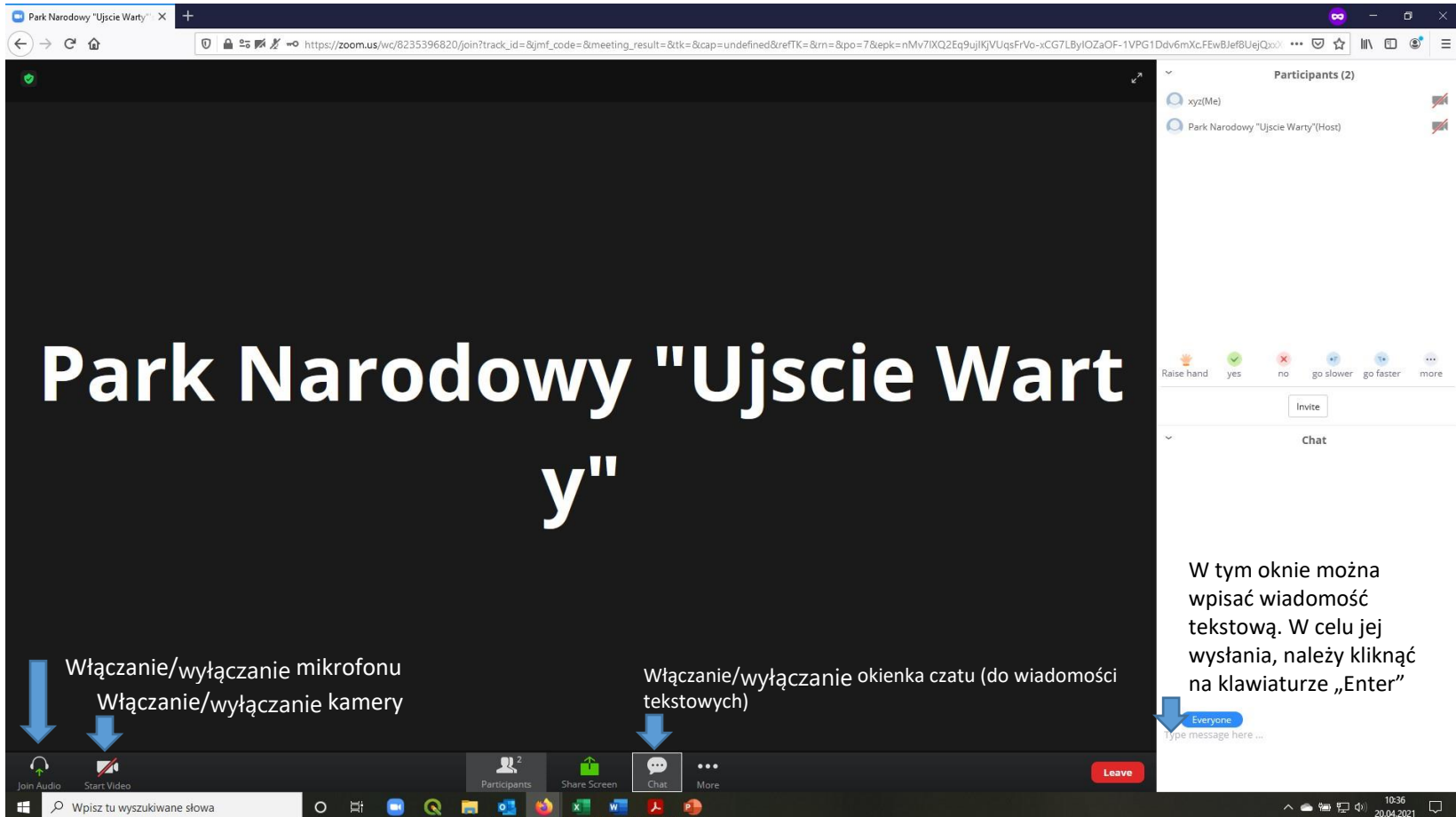
Tu należy wpisać hasło do licytacji,  
które otrzymał Pan/Pani e-mailem  
lub sms-em

Klikamy „Join”



Meeting Passcode

# Funkcjonalności Zooma

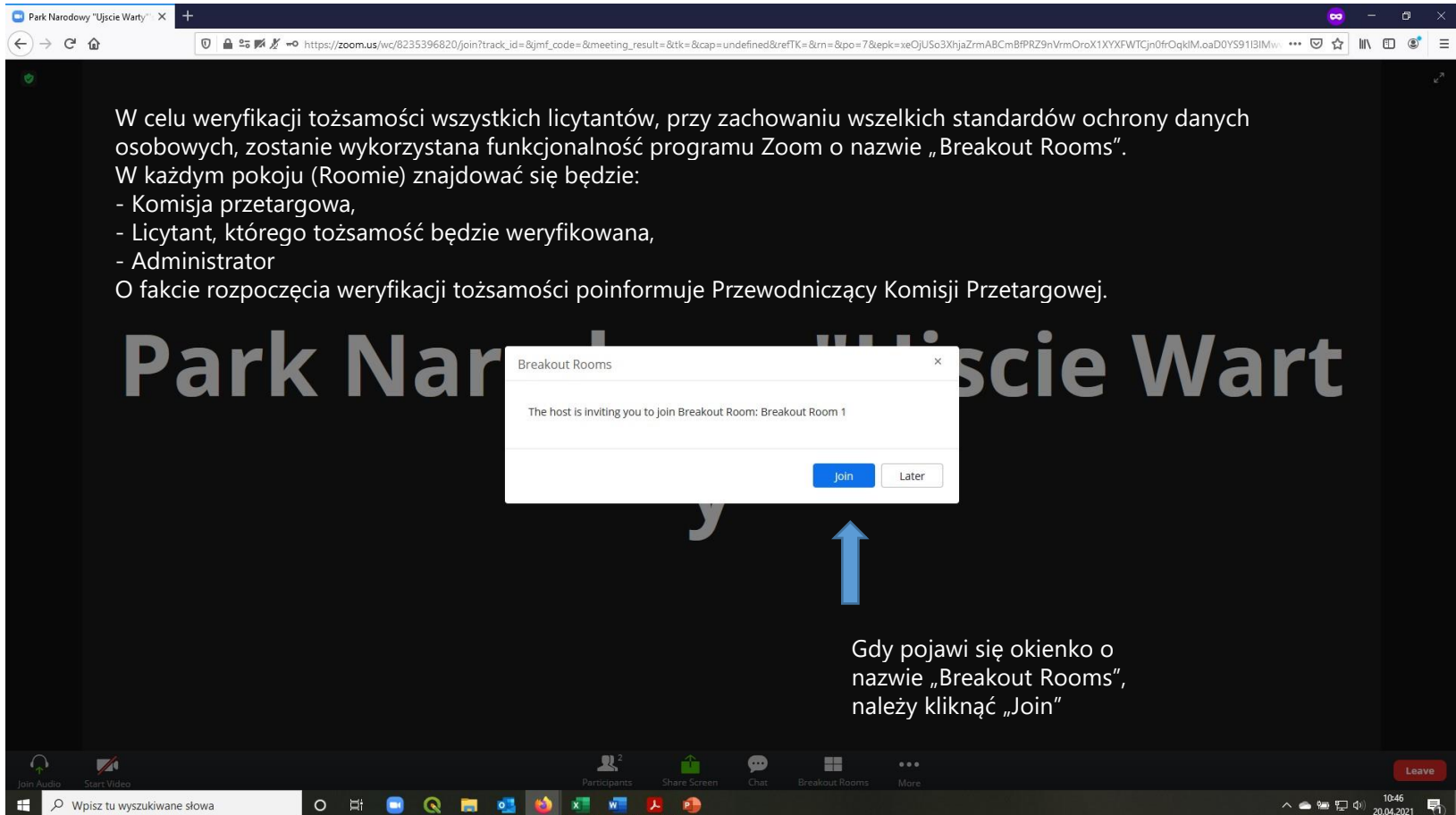


The screenshot shows a Zoom meeting window with a black background and white text that reads "Park Narodowy 'Ujście Warty'". The interface includes a top navigation bar, a right-hand sidebar with "Participants (2)", "Chat", and "More" options, and a bottom control bar. Annotations with blue arrows point to specific features:

- Two arrows point to the "Join Audio" and "Start Video" buttons in the bottom control bar, with the text: "Włączanie/wyłączanie mikrofonu" and "Włączanie/wyłączanie kamery".
- An arrow points to the "Chat" button in the bottom control bar, with the text: "Włączanie/wyłączanie okienka czatu (do wiadomości tekstowych)".
- An arrow points to the "Chat" input field in the sidebar, with the text: "W tym oknie można wpisać wiadomość tekstową. W celu jej wysłania, należy kliknąć na klawiszurze „Enter”".



## Funkcjonalności Zooma



W celu weryfikacji tożsamości wszystkich licytantów, przy zachowaniu wszelkich standardów ochrony danych osobowych, zostanie wykorzystana funkcjonalność programu Zoom o nazwie „Breakout Rooms”.  
W każdym pokoju (Roomie) znajdować się będzie:

- Komisja przetargowa,
- Licytant, którego tożsamość będzie weryfikowana,
- Administrator

O fakcie rozpoczęcia weryfikacji tożsamości poinformuje Przewodniczący Komisji Przetargowej.

Park Narodowy „Ujście Warty”

Breakout Rooms

The host is inviting you to join Breakout Room: Breakout Room 1

Join Later

Gdy pojawi się okienko o nazwie „Breakout Rooms”, należy kliknąć „Join”

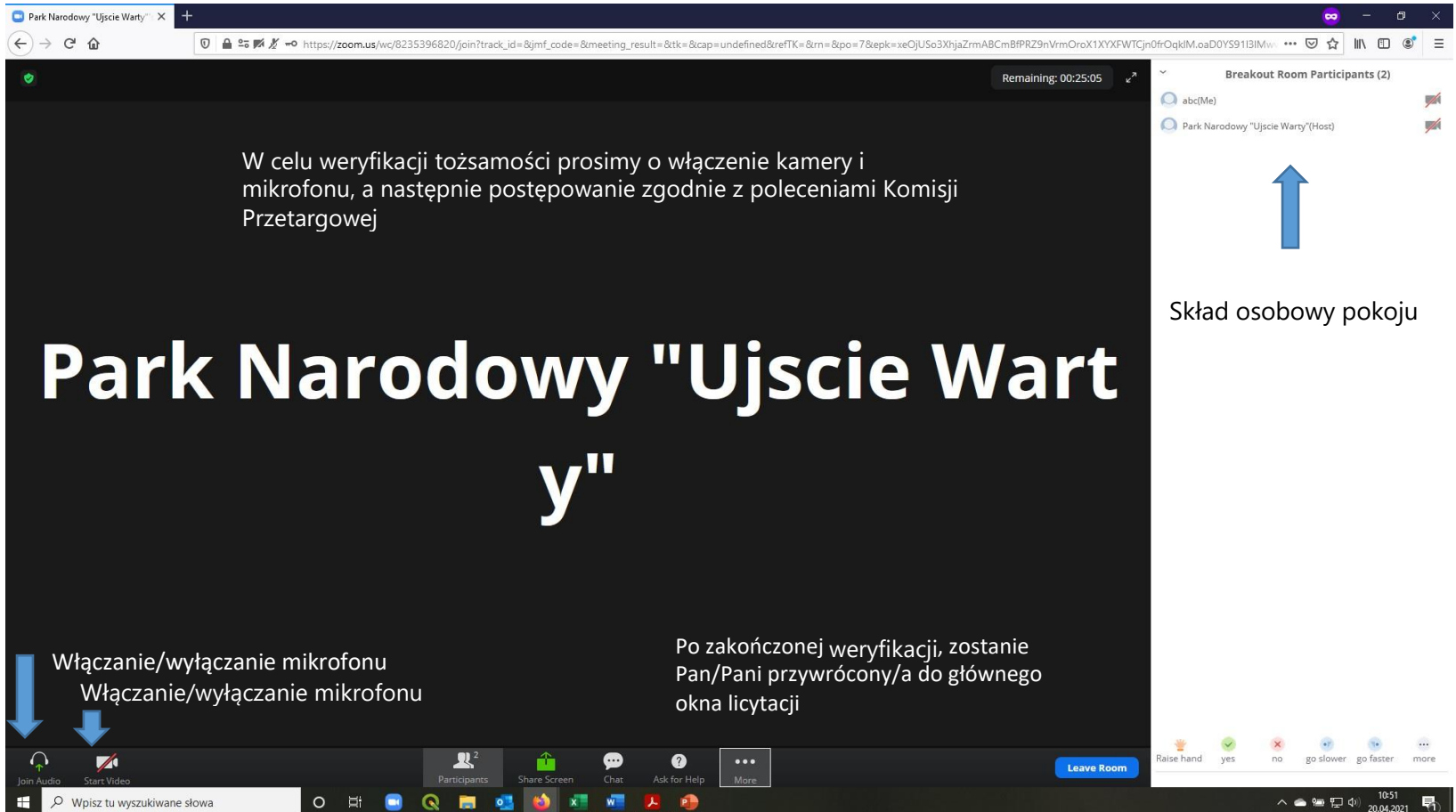
Join Audio Start Video

Participants 2 Share Screen Chat Breakout Rooms More

Wpisz tu wyszukiwane słowa

10:46 20.04.2021

# Funkcjonalności Zooma



W celu weryfikacji tożsamości prosimy o włączenie kamery i mikrofonu, a następnie postępowanie zgodnie z poleceniami Komisji Przetargowej

**Park Narodowy "Ujście Warty y"**

Włączanie/wyłączenie mikrofonu  
Włączanie/wyłączenie mikrofonu

Po zakończonej weryfikacji, zostanie Pan/Pani przywrócony/a do głównego okna licytacji

Breakout Room Participants (2)

- abc(Me)
- Park Narodowy "Ujście Warty" (Host)

Join Audio Start Video

Participants Share Screen Chat Ask for Help More

Leave Room

Wpisz tu wyszukiwane słowa

10:51 20.04.2021

# Regulamin

1. W przypadku gdy jeden z licytantów zostanie rozłączony w wyniku problemów technicznych, Przewodniczący komisji przetargowej zarządza przerwę w licytacji i podejmuje 3 próby telefonicznego kontaktu z licytantem w celu ustalenia przyczyn rozłączenia.
2. Dalsze kroki podejmowane są na podstawie decyzji Komisji Przetargowej.
3. Licytacje są nagrywane

## **Wymagania systemowe, sprzętowe i prędkości łącza internetowego dla PC, Mac i Linux dla aplikacji ZOOM**

### **WYMAGANIA SYSTEMOWE**

- Połączenie internetowe – szerokopasmowe przewodowe lub bezprzewodowe (3G lub 4G/LTE)
- Głośniki i mikrofon – wbudowana lub podłączane na USB lub bezprzewodowe bluetooth
- Kamera internetowa lub kamera internetowa HD - wbudowana lub podłączana na USB
- Lub, kamera video HD lub HD z kartą przechwytywania wideo

### **OBSŁUGIWANE SYSTEMY OPERACYJNE**

- macOS X z systemem macOS 10.7 lub nowszym

- Windows 10

**Uwaga:** W przypadku urządzeń z systemem Windows 10 muszą one mieć zainstalowane jedną z następujących wersji Windows 10: Home, Pro lub Enterprise. Tryb S nie jest obsługiwany.

- Windows 8 lub 8.1
- Windows 7
- System Windows Vista z sp1 lub nowszy
- System Windows XP z dodatkiem SP3 lub nowszy
- Ubuntu 12.04 lub wyższy
- Mint 17.1 lub wyższy
- Red Hat Enterprise Linux 6.4 lub nowszy
- Oracle Linux 6.4 lub nowszy
- CentOS 6.4 lub wyższy
- Fedora 21 lub wyższa
- OpenSUSE 13.2 lub nowsze
- ArchLinux (tylko 64-bitowe)

## OBSŁUGIWANE TABLETY I URZĄDZENIA MOBILNE

- Surface PRO 2 lub wyższy z systemem Windows 8.1 lub nowszym

**Uwaga:** W przypadku tabletów z systemem Windows 10 wymagana jest wersja Windows 10 Home lub Pro lub Enterprise. Tryb S nie jest obsługiwany.

- Urządzenia z systemami iOS i Android
- Urządzenia blackberry

## OBSŁUGIWANE PRZEGLĄDARKI

- Windows: IE 11+, Edge 12+, Firefox 27+, Chrome 30+
- Mac: Safari 7+, Firefox 27+, Chrome 30+
- Linux: Firefox 27+, Chrome 30+

## ZALECANA PRZEGLĄDARKA

Możliwość wykorzystania wszystkich funkcjonalności przy uruchomieniu Zoom w wersji przeglądarkowej daje przeglądarka **Google Chrome** w wersji **53.0.2785** lub wyższej.

## WYMAGANIA DOTYCZĄCE PROCESORA I PAMIĘCI RAM

	<b>Minimalne</b>	<b>Zalecane</b>
<b>Procesor</b>	Pojedynczy rdzeń 1Ghz lub wyższy	<b>Dual Core 2Ghz lub wyższy (i3/i5/i7 lub odpowiednik AMD)</b>
<b>Pamięci RAM</b>	N/A	<b>4 Gb</b>

### Notatki:

- Laptopy dwu- i jednordzeniowe mają zmniejszoną liczbę klatek na sekundę podczas udostępniania ekranu (około 5 klatek na sekundę). Aby uzyskać optymalną wydajność udostępniania ekranu na laptopach, zalecamy czterordzeniowy procesor lub wyższy.
- Linux wymaga procesora lub karty graficznej, która może obsługiwać OpenGL 2.0 lub nowszą.

## **OBSŁUGA WYSOKIEJ ROZDZIELCZOŚCI DPI**

- Wyświetlacze o wysokiej rozdzielczości DPI są obsługiwane w wersji Zoom 3.5 lub nowszej

## **WYMAGANIA DOTYCZĄCE PRZEPUSTOWOŚCI (PRĘDKOŚCI ŁĄCZA INTERNETOWEGO)**

Przepustowość wykorzystywana przez Zoom optymalizuje się w oparciu o sieć uczestników. Automatycznie dostosuje się do środowisk 3G, WiFi lub przewodowych.

### **Zalecana przepustowość spotkań internetowych:**

- a) Dla połączenia wideo w trybie 1:1:
- 600 kb/s (do / od) dla wysokiej jakości wideo
  - 1,2 Mb/s (do / od) dla wideo w jakości HD 720p
  - Odbieranie wideo w jakości HD 1080p wymaga 1,8 Mb/s (do / od)
  - Wysyłanie wideo w jakości HD 1080p wymaga 1,8 Mb/s (do / od)
- b) **W przypadku grupowych połączeń wideo:**
- **800kb/s/1.0Mb/s (do / od) dla wysokiej jakości wideo**
  - **Do wyświetlania w galerii i/lub wideo HD 720p: 1,5 Mb/s /1,5 Mb/s (do / od)**
  - **Odbieranie wideo HD 1080p wymaga 2,5 Mb/s (do / od)**  
□ **Wysyłanie wideo HD 1080p wymaga 3,0 Mb/s (do / od)**
- c) Tylko do udostępniania ekranu (bez miniatury wideo): 50-75 kb/s
- d) Do udostępniania ekranu za pomocą miniatury wideo: 50-150 kb/s

### **Objaśnienia jednostek:**

b (bit) – najmniejsza jednostka

informacji b/s – bit na sekundę 1 kb =

1000 b

1 kb/s = 1000 b/s

1 Mb = 1000 kb = 1 000 000 b

1 Mb/s = 1000 kb/s = 1 000 000 b/s

1 Gb = 1000 Mb = 1 000 000 kb = 1 000 000 000 b (bitów)